

INFORMATIONS MUNICIPALES

RESULTATS DU SONDAGE « CANTINE »

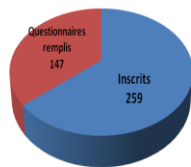
ANNEE SCOLAIRE 2010/2011

Mesdames, Messieurs,

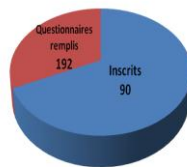
Voici comme convenu, le résultat du sondage cantine :

I – PARTICIPATION :

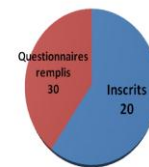
Ecole élémentaire :
Taux de participation : 57 %



Ecole Maternelle
Taux de participation : 47 %

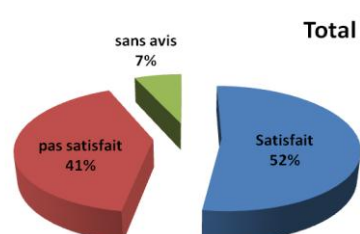
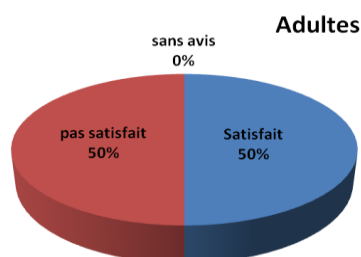
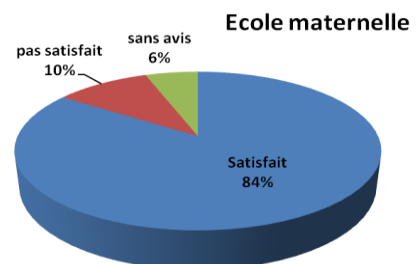
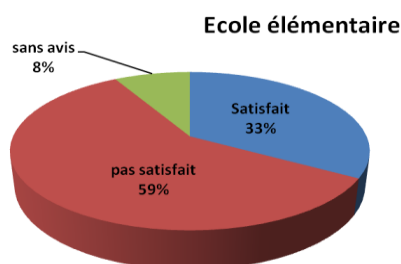


Adultes
Taux de participation : 67 %



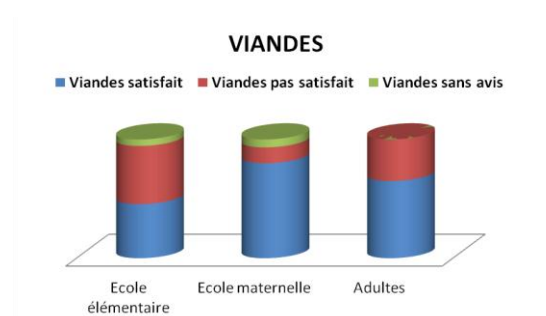
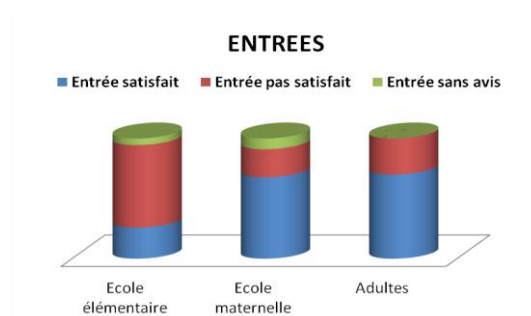
II – RESULTATS QUANTITATIFS PAR ECOLE

	Satisfait	Pas satisfait	Sans avis	TOTAL
Ecole élémentaire	49	86	12	147
	33.33 %	58.50 %	8.16 %	100 %
Ecole maternelle	76	9	5	90
	84.44 %	10 %	5.56 %	100 %
Adultes	10	10	0	20
	50 %	50 %	0	100 %
TOTAL	135	105	17	257
	52.53 %	40.86 %	6.61 %	100 %

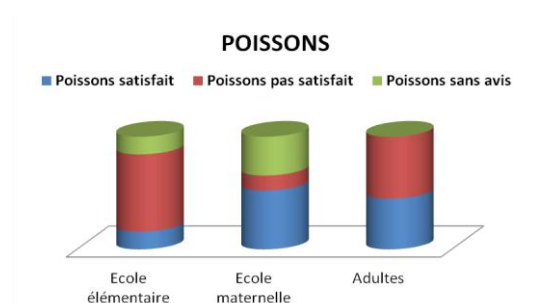
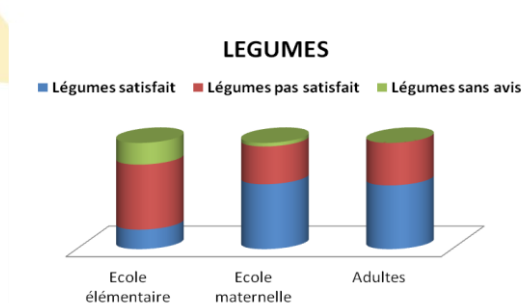


III – RESULTATS QUALITATIFS PAR ECOLE ET PAR PLAT

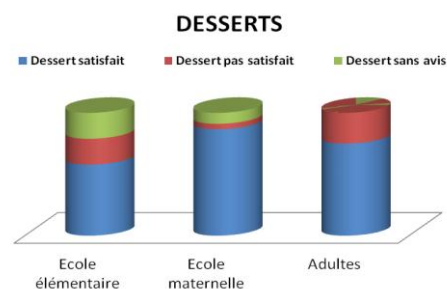
	ENTREES			VIANDES		
	Satisfait	Pas satisfait	Sans avis	Satisfait	Pas satisfait	Sans avis
Ecole élémentaire	38	101	8	67	72	8
Ecole maternelle	61	21	8	72	12	6
Adultes	14	6	0	13	7	0
TOTAL	113	128	16	152	91	14



	POISSONS			LEGUMES		
	Satisfait	Pas satisfait	Sans avis	Satisfait	Pas satisfait	Sans avis
Ecole élémentaire	23	101	23	27	90	30
Ecole maternelle	47	12	31	55	32	3
Adultes	9	11	0	12	8	0
TOTAL	79	124	54	94	130	33



	<i>DESSERTS</i>		
	Satisfait	Pas satisfait	Sans avis
Ecole élémentaire	85	31	31
Ecole maternelle	78	4	8
Adultes	15	5	0
TOTAL	178	40	39



IV – APPRECIATION DES ALIMENTS

Ecole primaire : 120 réponses (sur 147 questionnaires, 27 non pas répondus aux questions ouvertes)

43 élèves n'aiment rien et 5 aiment tout.

80 n'aiment pas les légumes

Les grands gagnants de ce qu'ils aiment :

- Frites : 43
- Pâtes : 42
- Hamburger : 24
- Steak Haché : 23.

Mention spéciale pour « tout ce qui est gras » : 2 enfants

Dans la nouveauté à introduire à la cantine, les bonbons : 20.

Conclusions :

Ce sont toujours les mêmes aliments qui reviennent en tête.

Des questions peuvent se poser :

- Que sont-ils habitués à manger chez eux ?
- Quelle culture alimentaire ?
- Quelle est la part de provocation au vue de certaines réponses ?